

Evolucionando
Contigo



IMPRETICS

E.I.C.E.

RENDICIÓN DE
CUENTAS
2023

#haciaelcentenario

ORDEN DEL DÍA

1. REGISTRO
2. NUESTRA ENTIDAD
3. ESTRUCTURA ORGÁNICA
4. FUNCIONES
5. EJECUCIÓN PRESUPUESTAL 2022
6. PLAN ESTRATÉGICO IMPRETICS 2020 – 2023
7. REGALÍAS
8. CONTROL INTERNO
9. EVALUACIÓN JORNADA - CIERRE

Evolucionando
Contigo

1. Registro

<https://forms.gle/wsD8awvwp2Aubncq6>



E.I.C.E.

IMPRETICS

Síguenos en:
  
//@impretics

2. Nuestra Entidad

IMPRETICS E.I.C.E. nace como la Imprenta Departamental, ante la necesidad del Departamento del Valle del Cauca de tener una empresa que se encargara de la publicación de todas las ordenanzas y comunicados que se dispusieran desde ella y demás entidades estatales, logrando su objetivo en febrero de 1928.

Así mismo, con el Decreto 1309 de 1972 se convierte la “Imprenta Departamental” en Empresa Industrial y Comercial del Estado – E.I.C.E., con autonomía administrativa y financiera, dando cumplimiento a la Ordenanza 6 de 1971, en la que se autoriza al gobierno departamental a constituir empresas que contribuyan al desarrollo económico-social del departamento y a mejorar los ingresos públicos.

2. Nuestra Entidad

En el 2018 mediante el Acuerdo de Junta Directiva No. 10-03-01-05 de septiembre 10 de 2018, se modificó el nombre de IMPRENTA DEPARTAMENTAL SOLUCIONES INTEGRALES Y DE LAS TECNOLOGÍAS DE LA INFORMACIÓN Y COMUNICACIONES – IMPRETIC´S E.I.C.E. a IMPRETICS E.I.C.E. como es presentada al día de hoy.

IMPRETICS E.I.C.E. es una entidad descentralizada de la Gobernación del Valle del Cauca, autónoma, con una misión, visión, función y estructura organizacional que van en la misma dirección del programa de gobierno de la actual administración.

2. Nuestra Entidad



Nuestra Misión

Somos una Empresa Industrial y Comercial del Estado, operadora y proveedora de soluciones integrales de logística, comunicaciones, informática, material gráfico; ofreciendo productos y servicios con estándares de calidad, respaldo y oportunidad al sector público y privado.

2. Nuestra Entidad



Nuestra Visión

Ser al 2023 la E.I.C.E. líder en el mercado de soluciones integrales al sector público como privado, convirtiéndonos en el aliado e integrador estratégico del Estado para el suministro de productos y servicios.

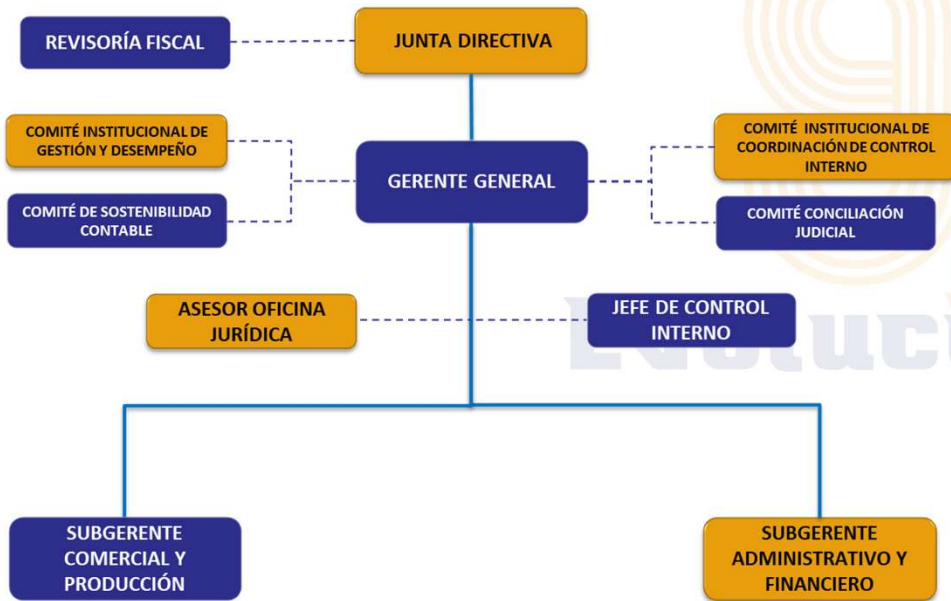
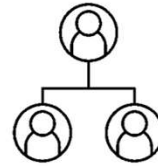
2. Nuestra Entidad

Principios y Valores



3. Estructura Orgánica

ORGANIGRAMA GENERAL



Directivos – Libre nombramiento y remoción	3
Periodo fijo	1
Trabajadores Derecho Privado	1
Trabajadores Oficiales	15
Total	20

Línea de mando —
Línea Asesoría - - -

3. Estructura Orgánica



Nivel	Dependencia	Total
Directivo	Gerente General	1
	Jefe de Control Interno	1
	Subgerente Administrativo y Financiero	1
	Subgerente Comercial y Producción	1
Profesional	Asesor oficina jurídica	1
Técnico	Técnico operativo 1	3
	Técnico administrativo	1
Asistencial	Secretaria de gerencia	1
	Secretaria administrativa y financiera	1
	Secretaria comercial y producción	1
	Conductor	1
	Auxiliar de servicios generales	1
	Operario calificado de autoedición	2
	Operario calificado de guillotina	1
	Operario	3

4. Unidades de Negocio

El Decreto No. 010-24-0064 de enero 2018 actualizó el objeto social y definió las actividades industriales y comerciales de la entidad, unificadas estratégicamente en las siguientes unidades de negocio.

- Proyectos TIC
- Gestión Documental
- Plan de Medios
- Logística
- Impresos y Publicaciones

4. Unidades de Negocio



TIC, Integración Tecnológica y Facturación Integral

Somos proveedores especializados en recursos informáticos y tecnológicos para entidades gubernamentales y privadas con altos estándares de calidad, lo cual nos posiciona en el mercado como la mejor opción al momento de atender sus necesidades de tipo sistemático, informático y tecnológico.

De igual forma IMPRETICS E.I.C.E. suministra los servicios logísticos de facturación integral que requieran las empresas en todas las áreas que requieran de medios digitales, informáticos y telecomunicaciones, con el fin de lograr ser su mejor aliado en esta importante área.

4. Unidades de Negocio

Gestión Documental

De acuerdo con la Ley 594 de 2000, o Ley General de Archivo, la gestión documental es el conjunto de actividades administrativas y técnicas tendientes a la planificación, manejo y organización de la documentación producida y recibida por las entidades, desde su origen hasta su destino final, con el objeto de facilitar su utilización y conservación.

IMPRETICS E.I.C.E. ofrece la custodia de los documentos; ahorrando espacio físico en las instalaciones de los clientes, evitando su pérdida, daño y destrucción; facilitando la consulta de documentos de manera rápida y segura ya sea por medios físicos o virtuales.



4. Unidades de Negocio

Plan de Medios

Dentro de la ejecución del plan de medios que IMPRETICS ofrece, se encuentra la negociación de la pauta, la elaboración del presupuesto, la compra de los medios, el seguimiento y la verificación de su cumplimiento (chequeos), recepción de facturación, pago de medios, y análisis de los resultados en términos de impacto y frecuencia.

IMPRETICS E.I.C.E. ofrece posicionamiento de marca e imagen corporativa, estudio de mercado y campañas publicitarias, entre otros.



4. Unidades de Negocio



Suministros de Insumos y Equipos de Oficina

IMPRETICS atiende su requerimiento en mobiliario de oficina, con altos estándares de calidad, innovación y tecnología, lo que ha permitido satisfacer y ofrecer soluciones integrales de acondicionamiento en espacios arquitectónicos, intralogística, equipos de cómputo, software, aires acondicionados, y una amplia gama de servicios que hacen que su empresa sea más cómoda y atractiva para sus clientes.

4. Unidades de Negocio



Impresos y Material P.O.P.

Nuestra empresa se dedica a la comercialización de todo tipo de material P.O.P y publicitario, ofreciendo excelentes precios, productos de alta calidad, oportunidad en la entrega y diseños personalizados.

IMPRETICS E.I.C.E. cuenta con equipos y máquinas de alta tecnología para la impresión de productos gráficos como afiches, volantes, plegables, catálogos, folletos, brochure, carpetas y todo tipo de material P.O.P.

5. Ejecución Presupuestal 2022

INGRESOS

Concepto		2021	2022			
Codigo	Descripción	Ejecución	Definitivo	Ejecución a Sep	% Ejecución	Proyectado a Dic
1	Ingresos	125,563,918,048	117,230,048,593	39,855,957,722	34%	113,614,155,259
1.1	Ingresos Corrientes	125,563,918,048	117,229,217,259	39,855,734,159	34%	113,613,807,494
1.1.02	Ingresos No tributarios	125,563,918,048	117,229,217,259	39,855,734,159	34%	113,613,807,494
1.1.02.05	Venta de Bienes y servicios	125,563,918,048	117,229,217,259	39,855,734,159	34%	113,613,807,494
1.1.02.05.001.08	Servicios prestados a las empresas y servicios de producción	125,563,918,048	117,229,217,259	39,855,734,159	34%	113,613,807,494
	01.Impresos		7,482,008,021	125,168,606	2%	338,646,432
	02.Gacetas		831,334,225	217,701,278	26%	293,896,725
	03.Servicios Integrales	101,932,437,617	92,289,190,521	30,780,839,632	33%	104,161,919,448
	04.Vigencia Anterior	23,631,480,431	16,626,684,492	8,732,024,643	53%	8,819,344,889
1.2	Recursos de capital	0	831,334	223,563	27%	347,765
1.2.05	Rendimientos financieros	0	831,334	223,563	27%	347,765
1.2.05.06	Rendimientos recursos de terceros		831,334	223,563	27%	347,765

5. Ejecución Presupuestal 2022

GASTOS

Codigo	Descripción	Compromisos 2021	Pres.Inicial 2022	Pres.Final 2022 a Sep	Compromisos a Sep 2022	Proy.Cierre 2022
2	Gastos	124,506,953,997	83,133,422,458	117,230,048,593	70,386,317,792	114,622,669,466
2.1	Funcionamiento	2,184,377,136	4,777,374,259	5,137,877,509	1,911,413,859	5,217,779,584
2.1.1	Gastos de personal	1,269,696,096	1,726,120,809	1,724,520,809	960,351,251	1,542,924,600
2.1.1.01	Planta de personal permanente	1,269,696,096	1,726,120,809	1,724,520,809	960,351,251	1,542,924,600
2.1.1.01.01	Factores constitutivos de salario	955,379,171	1,223,778,466	1,223,778,465	741,673,250	1,114,813,613
2.1.1.01.01.001	Factores salariales comunes	955,379,171	1,223,778,466	1,223,778,465	741,673,250	1,114,813,613
2.1.2	Adquisición de bienes y servicios	610,037,705	2,116,171,185	1,887,171,185	215,620,225	1,146,990,356
2.1.2.01	Adquisición de activos no financieros	35,395,765	367,096,293	367,096,293	8,433,000	100,145,317
2.1.2.01.01	Activos fijos	35,395,765	367,096,293	367,096,293	8,433,000	100,145,317
2.1.2.01.01.003	Maquinaria y equipo	35,395,765	311,288,000	311,288,000	8,433,000	77,822,000
2.1.2.01.01.004	Activos fijos no clasificados como maquinaria y equipo	0	55,808,293	55,808,293	0	22,323,317
2.1.2.02	Adquisiciones diferentes de activos	574,641,940	1,749,074,892	1,520,074,892	207,187,225	1,046,845,039
2.1.2.02.01	Materiales y suministros	57,540,834	814,600,000	814,600,000	57,896,525	383,878,000
2.1.2.02.02	Adquisición de servicios	517,101,106	934,474,892	705,474,892	149,290,700	662,967,039
2.1.3	Transferencias corrientes	172,223,678	230,224,586	491,200,000	244,314,547	339,325,760
2.1.3.07	Prestaciones para cubrir riesgos sociales	172,223,678	230,224,586	491,200,000	244,314,547	339,325,760
2.1.3.07.02	Prestaciones sociales relacionadas con el empleo	172,223,678	230,224,586	491,200,000	244,314,547	339,325,760
2.1.3.07.02.002	Cuotas partes pensionales (de pensiones)	120,000,000	191,200,000	191,200,000	115,894,939	160,965,193
2.1.3.07.02.003	Bonos pensionales (de pensiones)	52,223,678	39,024,586	300,000,000	128,419,608	178,360,567
2.1.8	Gastos por tributos, tasas, contribuciones, multas, sanciones	132,419,657	704,857,679	1,034,985,515	491,127,836	2,188,538,867
2.1.8.01	Impuestos	11,716,965	554,857,679	783,857,679	240,000,000	1,883,000,000
2.1.8.04	Contribuciones	120,702,692	150,000,000	251,127,836	251,127,836	305,538,867
2.1.8.04.01	Cuota de fiscalización y auditaje	120,702,692	150,000,000	251,127,836	251,127,836	305,538,867
2.4	Gastos de operación comercial	122,322,576,861	78,356,048,199	112,092,171,084	68,474,903,932	109,404,889,882
2.4.1	Gastos de personal	281,124,242	407,519,186	409,119,186	158,862,846	333,377,162
2.4.1.01	Planta de personal permanente	281,124,242	407,519,186	409,119,186	158,862,846	333,377,162
2.4.5	Gastos de comercialización y producción	122,041,452,619	77,948,529,013	111,683,051,898	68,316,041,086	109,071,512,720
2.4.5.01	Materiales y suministros	554,876,967	1,620,000,000	1,620,000,000	961,990,879	1,336,098,442
2.4.5.01.03	Otros bienes transportables (excepto productos metálicos,	554,876,967	1,620,000,000	1,620,000,000	961,990,879	1,336,098,442
2.4.5.02	Adquisición de servicios	121,486,575,652	76,328,529,013	110,063,051,898	67,354,050,208	107,735,414,278

6. Plan Estratégico IMPRETICS 2020 - 2023

Para alcanzar las metas establecidas en el Plan de Desarrollo del Departamento del Valle del Cauca 2020 – 2023 “Valle Invencible”, se establecieron los siguientes objetivos:

1. Crecer en forma sostenida y rentable, para contribuir al fortalecimiento institucional, basados en la calidad y confianza de nuestros productos y servicios.
2. Establecer una estructura de costos y gastos eficiente y austera.
3. Fortalecer la gestión de la Entidad y su autosostenibilidad, a través de reingeniería e innovación en sus procesos.
4. Mejorar la gestión de IMPRETICS; que permita la integración de los procesos para una oportuna prestación de los servicios y la sostenibilidad en el tiempo.

OBJETIVO 1



Creer en forma sostenida y rentable, para contribuir al fortalecimiento institucional, basados en la calidad y confianza de nuestros productos y servicios.

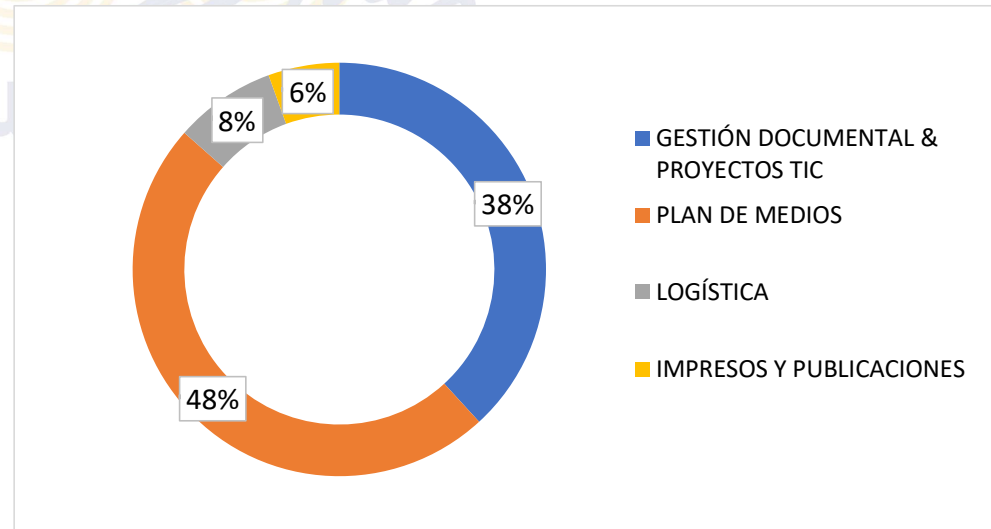
Estrategias	Meta al 2023	Línea Base	Meta cuatrienio	Meta 2023	Resultados 2023	% de cumplimiento	Resultados Acumulados	% acum cuatrienio
Estrategia 1: Incrementar el volumen de ventas durante el periodo de gobierno 2020 - 2023.	Incrementar un 20% los ingresos de la entidad a través de la comercialización de los productos y servicios durante el periodo de gobierno 2020 – 2023.	\$179.234.194.360	\$236,589 mil millones	\$78,428 mil millones	\$48.069.190.597	92%	\$316.198.211.977	134%
Estrategia 2: Aumentar la participación en el mercado a través de clientes nuevos del orden nacional y local.	Aumentar un 15 % el número de clientes nuevos entre el sector público y privado en el cuatrienio.	93	107	4% (3 clientes nuevos)	7	117%	188%	242%
Estrategia 3: Incrementar el número de contratos de venta de servicios y productos.	Incrementar un 20% los contratos de venta de servicios y productos con los municipios y entidades descentralizados, entes territoriales y nacionales en el cuatrienio.	119	143	20% (143 contratos)	43	33%	243	170%

* Información con corte al 21 de diciembre del 2021.

Contratación por Unidades de Negocio

UNIDAD DE NEGOCIO	VENTAS EN \$	% DE PARTICIPACIÓN POR UNIDAD DE NEGOCIOS
GESTIÓN DOCUMENTAL & PROYECTOS TIC	\$ 18.355.861.740	38%
PLAN DE MEDIOS	\$ 23.223.874.688	48%
LOGÍSTICA	\$ 3.812.579.000	8%
IMPRESOS Y PUBLICACIONES	\$ 2.676.875.169	6%
TOTAL	\$ 48.069.190.597	100%

* Información con corte al 30 de noviembre del 2023.



Contratación por Origen del Cliente

CLIENTES	TOTAL VENTAS	% PARTICIPACIÓN
Gobernación del Valle y Descentralizados	\$ 27.160.615.560	56,50%
Municipio de Santiago de Cali	\$ 105.430.150	0,22%
Otras Entidades y Municipios del Valle	\$ 5.932.560.297	12,34%
Entidades del Orden Nacional, Gobernaciones y municipios de otros Departamentos	\$ 14.870.584.590	30,94%
Total	\$48.069.190.597	100%



OBJETIVO 2

Establecer una estructura de costos y gastos eficiente y austera.

Estrategia	Meta al 2023	Línea Base	Meta 2023	Resultados 2023	% de cumplimiento	Resultados Acumulados	% acum cuatrienio
Estrategia 1: Fortalecer el manejo de las finanzas de la Entidad mediante la administración adecuada de sus ingresos y recursos	Reducir en un 40% la cartera a más de 90 días de la entidad.	\$ 12.148.614.614	40%	\$0	0%	\$ 24.861.650.555	512%

OBJETIVO 3



Fortalecer la gestión de la Entidad y su autosostenibilidad, a través de reingeniería e innovación en sus procesos

Estrategias	Meta al 2023	Línea Base	Meta 2023	Avance	% de cumplimiento	Resultados Acumulados	% acum cuatrienio
Estrategia 1: Ampliar las actividades del objeto social de la Entidad, para fortalecer las unidades de negocio actuales.	Aumentar en 3 nuevas actividades el objeto social de la Entidad para fortalecer el portafolio de servicios en el cuatrienio	45	1	-	-	2	67%
Estrategia 2: Optimizar la gestión de los bienes y activos de la entidad, para maximizar su rentabilidad.	Actualizar los procesos y procedimientos de la Entidad en un 100%	31	100%	Procesos aprobados por el Comité Institucional de Gestión y Desempeño	-	33	110%

OBJETIVO 3



Fortalecer la gestión de la Entidad y su autosostenibilidad, a través de reingeniería e innovación en sus procesos

Estrategias	Meta al 2023	Línea Base	Meta 2023	Avance	% de cumplimiento
Estrategia 3: Investigar e implementar mecanismos y estrategias interinstitucionales de carácter administrativo, financiero y tecnológico para la sostenibilidad de las unidades de negocio de la entidad.	Modernización de planta y equipos en un 20%	2%	20%	Plan de Mantenimiento de equipos de cómputo, aires acondicionados y maquinaria de producción elaborados	57,50%
Estrategia 4: Fortalecer las competencias laborales a través de capacitación y reinducción de los colaboradores de la entidad orientado con las necesidades misionales.	Alcanzar 80 puntos en la escala de medición del ISDI del FURAG en la Dimensión de Gestión del Conocimiento e Innovación.	45,2	80 puntos	Resultado 31,4 puntos obtenidos de la medición 2022	39,25%

OBJETIVO 4

Mejorar la gestión de IMPRETICS; que permita la integración de los procesos para una oportuna prestación de los servicios y la sostenibilidad en el tiempo

Estrategias	Meta al 2023	Línea Base	Meta 2023	Avance	% de cumplimiento
Estrategia 1: Consolidar la adopción del Modelo Integrado de Planeación y Gestión - MIPG, planes, programas, proyectos y procesos que den cumplimiento a los requerimientos de normativos.	Mejorar el índice de desarrollo institucional en 5 puntos (Plan Nacional de Desarrollo - Entidades Territoriales)	40%	45%	54 puntos última medición FURAG	120%
Estrategia 2: Medir la satisfacción del usuario sobre la calidad de los productos y servicios recibidos por la Entidad.	Alcanzar y mantener una satisfacción de 85% en los productos y servicios recibidos por la entidad.	70%	85%	Medición aplicada a clientes a través del formato establecido	94%

Evolucionando
Contigo
7. Regalías

**PROYECTOS HISTORICO DE REGALIAS
 IMPRETICS**

BPIN	NOMBRE DEL PROYECTO	Modalidad	Fuente de financiación	Recursos del Sistema General de Regalías	Estado
2015000030034	Actualización, Modernización y puesta en marcha del proceso de Gestión Documental del Valle del Cauca.	Ejecutor	OCAD REGIONAL	\$5.767.071.146,00	Cerrado
2017000030010	Dotación de Mobiliario escolar en establecimientos educativos de 28 municipios del Departamento del Chocó.	Ejecutor	OCAD REGIONAL	\$9.876.771.305,00	Cerrado
2017000030047	Fortalecimiento de las capacidades técnicas y tecnológicas de la red pública de salud del Valle del Cauca.	Ejecutor	OCAD REGIONAL	\$6.733.500.001,00	Cerrado
2017000100040	Fortalecimiento del Centro de Innovación valle INN del Departamento del Valle del Cauca	Ejecutor	CTI	\$4.497.026.055,00	Cerrado
2017000100041	Implementación de un sistema integral de gestión del Conocimiento y apropiación socia de la Ctel que promueva soluciones de vivienda sostenible en el departamento del Valle del Cauca	Interventor	CTI	\$436.748.958,00	Cerrado
2017000100053	Fortalecimiento del Centro de Desarrollo tecnológico para la transformación digital y la industria 4,0 en el marco del ecosistema de innovación digital del Valle del Cauca.	Ejecutor	CTI	\$8.600.000.000,00	Cerrado
2017000100095	Incremento en la Innovación de las MiPymes en el Valle del Cauca	Operador	CTI	\$5.852.850.075,00	Cerrado
2018000030048	Dotación de mobiliario escolar en los establecimientos educativos de los municipios no certificados del Valle del Cauca.	Ejecutor	OCAD REGIONAL	\$5.751.017.471,00	Cerrado
2018000100059	Estudio de prefactibilidad para la creacion de un centro de neurociencia clinica y comportamental Valle del Cauca	Interventor	CTI	\$295.525.371,00	Cerrado
2019000030073	Implementación de ambientes tecnológicos integrales como apoyo a los procesos de innovación educativa en las instituciones educativas oficiales del Departamento del Valle del Cauca.	Ejecutor	OCAD REGIÓN PACIFICO	\$4.999.930.945,12	Cerrado

Evolucionando Contigo

7. Regalías

PROYECTOS HISTORICO DE REGALIAS IMPRETICS

BPIN	NOMBRE DEL PROYECTO	Modalidad	Fuente de financiación	Recursos del Sistema General de Regalías	Estado
2019003760093	Dotación de Mobiliario y material Pedagógico a Programas de educación inicial en el Valle del Cauca	Ejecutor	OCAD DEPTAL	\$4.041.091.397,00	Cerrado
202000030062	Fortalecimiento de la calidad educativa mediante el mejoramiento de ambientes interactivos para la gestión del aprendizaje del siglo XXI en los municipios no certificados del departamento de Nariño	Ejecutor	OCAD REGIÓN PACIFICO	\$8.001.205.520,00	Cerrado
2018000100099	Investigación para el desarrollo de un Modelo de innovación colaborativa para la competitividad del ecosistema subregional de innovación digital del Valle del Cauca	Ejecutor	CTI	\$4.500.000.000,00	Cerrado
2017000100042	Incremento en la Innovación para las empresas de economía naranja del Valle del Cauca	Ejecutor	CTI	\$5.948.861.077,00	Terminado en Proceso de Cierre
2018000100059	Estudio de prefactibilidad para la creación de un centro de neurociencia clínica y comportamental Valle del Cauca	Interventor	CTI	\$295.525.371,00	Terminado en Proceso de Cierre
2018000100096	Investigación y Desarrollo experimental de un modelo sostenible de generación de biocombustible y productos de valor agregado y agroindustriales (Biomasa Residual) en la industria porcícola en el Valle del Cauca	Interventor	CTI	\$158.004.000,00	Terminado en Proceso de Cierre
2018000100098	Desarrollo de las capacidades de innovación para aumentar la competitividad y productividad del Departamento del Valle del Cauca	Ejecutor	CTI	\$14.078.594.646,00	Cerrado
2018000100096	Investigación y Desarrollo experimental de un modelo sostenible de generación de biocombustible y productos de valor agregado y agroindustriales (Biomasa Residual) en la industria porcícola en el Valle del Cauca	Interventor	CTI	\$158.004.000,00	Terminado en Proceso de Cierre
2021000100196	Fortalecimiento de la competitividad empresarial mediante el uso de las CTeI como herramienta transversal de desarrollo en el departamento del Valle del Cauca	Ejecutor	CTI	\$5.125.000.000,00	En Ejecución
2022002880003	Implementación de una estrategia de reactivación económica para el progreso y la competitividad de micronegocios y unidades productivas en San Andrés	Ejecutor	OCAD REGIÓN SAN ANDRES	\$14.999.277.182,00	En Ejecución

El proceso de Regalías ha operado, ejecutado o ha sido interventor de recursos por más de **\$115.116.004.520,12**

7. Regalías

Calificación de IMPRETICS E.I.C.E. en el Índice de Gestión de Proyectos de Regalías

Entidad Ejecutora (*)
Imprenta Departamental Del Valle Del Cauca

Capacidad institucional(*) 1	IGPR (*) 84,80	Rango (*) Alto
Puesto entre similares (*) 109 de 342	Promedio de cobertura 94,50	Valor SGR \$52
No. de proyectos (**) 6	Proy como beneficiario (***) 0	Proy. como ejecutor 6

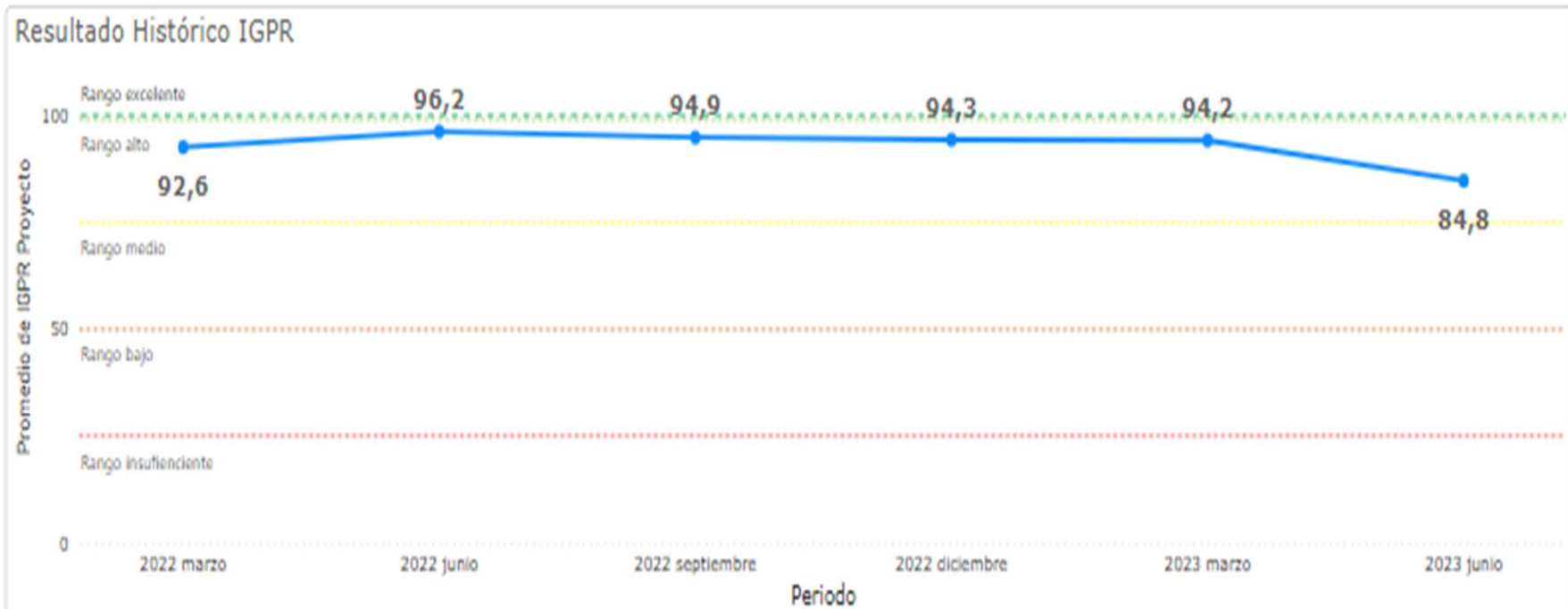


(*) Estos campos solo se actualizan al seleccionar una entidad ejecutora.
(**) Un proyecto puede estar financiado por varias entidades beneficiarias.
(***) Corresponde a proyectos sin contratar o desaprobados (condiciones definidas en anexo técnico IGPR).

Evolucionando
Contigo

7. Regalías

Histórico de IMPRETICS E.I.C.E. en el Índice de Gestión de Proyectos de Regalías



IMPRETICS E.I.C.E.

Síguenos en:



//@impretics

Evolucionando
Contigo

CIDTI 4.0



IMPRETICS E.I.C.E.

Síguenos en:
f t i
//@impretics

Evolucionando
Contigo

Fortalecimiento del Centro de Innovación Valle INN



IMPRETICS E.I.C.E.

Síguenos en:
f t i
//@impretics

Evolucionando
Contigo

Valle Innova



IMPRETICS E.I.C.E.

Síguenos en:
f t i
//@impretics

Evolucionando
Contigo

Valle Innova



IMPRETICS E.I.C.E.

Síguenos en:
f t i
//@impretics

Evolucionando
Contigo

Innovación Colaborativa



IMPRETICS E.I.C.E.

Síguenos en:
f t i
//@impretics

8. Control Interno

El Plan Anual de Auditorías para la vigencia 2022 fue aprobado en el Acta No 001 realizado el 4 de febrero del 2022, teniendo en cuenta las actividades programadas desde el 3 de enero hasta el 30 de diciembre del 2022.

El total de actividades programadas en el Plan Anual de Auditorías para la vigencia del 2022 fue de 90%

Actividades	Programadas	Ejecutadas	Cumplimiento
Auditoria a procesos y/o Unidades Auditables	7	7	100%
Informes de Ley	9	9	100%
Seguimientos	32	29	90%
Asistencia a Comités Institucionales, interinstitucionales, Capacitaciones, Asesorías y Acompañamiento	35	30	86%
Total	83	75	90%

8. Control Interno

La OCI realizó seguimiento a las PQRSD de la entidad en cada semestre del 2022, obteniendo:

Dependencia	Total PQRSD recibidas	PETICIONES					
		Contestada a tiempo		Contestada Extemporánea		No Contestada / Sin Evidencia de cierre	
		Nº	%	Nº	%	Nº	%
Gerencia General	2	2	100%				
Subgerencia Administrativa y Financiera	31	31	100%				
Subgerencia Comercial y Producción	12	6	50%	5	42%	1	8%
Gestión Jurídica	29					29	100%
Proyectos de Regalías	4			1	0,25	3	75%
Gestión Sistemas	1					1	100%
Totales	79	39	49%	6	8%	34	43%

En el primer semestre del 2022, de un total de 79 peticiones radicadas, la entidad contestó dentro de los términos establecidos 39, equivalentes a un 49%; de forma extemporánea 6, equivalentes al 8% y no se evidencia respuesta o cierre de las PQRSD 34, equivalentes al 43%.

8. Control Interno

Dependencia	Total PQRSD recibidas	PETICIONES					
		Contestada a tiempo		Contestada Extemporánea		No Contestada / Sin Evidencia de cierre	
		Nº	%	Nº	%	Nº	%
Gerencia General	12	8	66,6%	4	33,3%		
Subgerencia Administrativa y Financiera	16	14	87,5%	1	6,2%	1	6,2%
Subgerencia Comercial y Producción	31	28	90,3%			3	9,6%
Gestión Jurídica	34	6	17,6%	27	79,4%	1	2,9%
Proyectos de Regalías	10	6	60%	2	20%	2	20%
Gestión de Planeación	4	2	50%	1	25%	1	25%
Gestión Sistemas	1					1	100%
Totales	108	64	59,2%	35	32,4%	9	8,3%

En el segundo semestre del 2022, de un total de 108 peticiones radicadas, la entidad contestó dentro de los términos establecidos 64, equivalentes a un 59,2%; de forma extemporánea 35, equivalentes al 32,4% y no se evidencia respuesta o cierre de la 9 PQRSD, equivalentes al 8,3%.

9. EVALUACIÓN DE LA JORNADA

<https://forms.gle/EhGMkFGZqCrBMupTA>

IMPRETICS
E.I.C.E.

95 Años
Evolucionando
Contigo

Gracias

#haciaelcentenario

