


IMPRETICS EICE

EJECUCION PRESUPUESTAL DE INGRESOS A DICIEMBRE DE 2019

<u>CODRUBRO</u>	<u>DESCRIPCION</u>	<u>APROPIA INI</u>	<u>MODIF ADICION</u>	<u>MODIF REDUCCION</u>	<u>APROPIA FINAL</u>	<u>RECAUDO ACUMU</u>	<u>FALTA EJECUTAR</u>	<u>%</u>
2	Presupuesto de ingresos y tesoreria	\$ 23.952.316.065	\$ 23.284.627.791	\$ -	\$ 47.236.942.856	\$ 35.051.192.242	\$ 12.185.750.614	74,2
217	Ingresos No Tributarios por Ejecutar	\$ 17.353.482.545	\$ 23.284.627.791	\$ -	\$ 40.638.110.336	\$ 32.811.682.505	\$ 7.826.427.831	80,74
21740	Venta de Bienes Producidos por Ejecutar	\$ 17.353.482.545	\$ 23.284.627.791	\$ -	\$ 40.638.110.336	\$ 18.528.670.505	\$ 7.826.478.251	45,59
2174001	Venta de Impresos y Publicaciones	\$ 3.594.456.014	\$ 22.684.627.791	\$ -	\$ 26.279.083.805	\$ 18.453.461.091	\$ (6.457.052.566)	70,22
2174002	Publicaciones Gaceta Departamental	\$ 73.298.910	\$ -	\$ -	\$ 73.298.910	\$ 75.209.414	\$ (1.910.504)	102,6
2174003	Venta de Formatos, Codigos y otros	\$ -	\$ -	\$ -	\$ -	\$ -	\$ -	-
2174004	Ingresos por convenios- antiadministrativos	\$ -	\$ -	\$ -	\$ -	\$ -	\$ -	-
2174005	Otros ingresos	\$ 3.052.071	\$ -	\$ -	\$ 3.052.071	\$ 336.720	\$ 2.715.351	11,03
2174006	productos y servicios integrales	\$ 8.427.327.920	\$ 600.000.000	\$ -	\$ 9.027.327.920	\$ 9.027.327.920	\$ 9.027.327.920	100
2174007	venta de productos y servicios digitales	\$ 5.255.347.630	\$ -	\$ -	\$ 5.255.347.630	\$ 5.255.347.630	\$ 5.255.347.630	100
2174008	Tecnologia	\$ -	\$ -	\$ -	\$ -	\$ -	\$ -	-
2174009	Digitalizacion	\$ -	\$ -	\$ -	\$ -	\$ -	\$ -	-
2174010	Plan de Medios	\$ -	\$ -	\$ -	\$ -	\$ -	\$ -	-
2174011	Logistica	\$ -	\$ -	\$ -	\$ -	\$ -	\$ -	-
21790	Otros Ingresos No Tributarios por Ejecutar	\$ -	\$ -	\$ -	\$ -	\$ -	\$ -	-
2179001	Aprovechamientos Retales	\$ -	\$ -	\$ -	\$ -	\$ -	\$ -	-
2179002	Otros Ingresos no tributarios	\$ -	\$ -	\$ -	\$ -	\$ -	\$ -	-
2179003	Transferencias	\$ -	\$ -	\$ -	\$ -	\$ -	\$ -	-
219	Recursos de capital por Ejecutar	\$ 6.598.832.520	\$ -	\$ -	\$ 6.598.832.520	\$ 2.239.509.737	\$ 4.359.322.783	33,94
21919	Rendimientos Financieros	\$ -	\$ -	\$ -	\$ -	\$ -	\$ -	-
2191901	Recursos del credito- libre asignacion	\$ -	\$ -	\$ -	\$ -	\$ -	\$ -	-
2191902	Rendimientos financieros	\$ -	\$ -	\$ -	\$ -	\$ -	\$ -	-
21937	Recuperacion de Cartera por Ejecutar	\$ 6.598.832.520	\$ -	\$ -	\$ 6.598.832.520	\$ 2.239.509.737	\$ 4.359.322.783	33,94
2193701	Recuperacion de cartera	\$ 6.598.832.520	\$ -	\$ -	\$ 6.598.832.520	\$ 2.239.509.737	\$ 4.359.322.783	33,94
2193702	Por Publicaciones en Gaceta	\$ -	\$ -	\$ -	\$ -	\$ -	\$ -	-


Fernando Cespedes Martinez
 Gerente General


Jáiro García Londoño
 Sub Gerente Adiministrativo y Financiero


PRETICS EICE


ECUCION PRESUPUESTAL DE EGRESOS A DICIEMBRE 31 DE 2019

DRUBRO	DESCRIPCION	APROPIA INI	MODIF ADICION	MODIF REDUCCION	TRANS CREDITO	TRANS C CREDITO	APROPIA FINAL	COMPRMISOS ACU	OBLIGACIONES ACU	PAGOS ACU	PENDIENTE PAGO	FALTA EJECUTAR	%
3	PRESUPUESTO DE GASTOS	23.952.316.065	23.284.627.791		6.348.199.251	6.348.199.251	47.236.942.856	39.048.144.895	39.048.144.895	33.141.462.203	5.906.682.692	8.188.797.961	81,7
331	GASTOS DE PERSONAL	1.548.961.522			1.483.096		1.550.444.618	1.310.571.458	1.309.743.342	1.291.476.242	18.267.100	239.873.160	84,5
33101	Sueldos de Personal de Nomina	595.453.190					595.453.190	488.981.051	488.981.051	488.981.051		106.472.139	82,1
3310101	Nomina administrativo	376.320.587					376.320.587	278.989.710	278.989.710	278.989.710		9.141.261	95,8
3310102	Nomina produccion	219.132.603					219.132.603	209.991.342	209.991.342	209.991.342		3.002.094	93,5
33102	Servicios personales asoci. nomina-Bonificaciones	46.347.129					46.347.129	43.345.035	43.345.035	43.345.035		3.002.094	90,7
3310201	Bonificaciones administrativo	32.378.884					32.378.884	29.376.790	29.376.790	29.376.790			
3310202	Bonificaciones produccion	13.968.245					13.968.245	13.968.245	13.968.245	13.968.245			
33103	Servicios personales asoci. nomina-Gastos de representacion	180.113.997					180.113.997	141.780.242	141.780.242	141.780.242		38.333.755	78,7
3310301	Gastos de representacion administrativo	180.113.997					180.113.997	141.780.242	141.780.242	141.780.242			
3310302	Gastos de representacion produccion												
33104	Servicios personales asoci. nomina-Vacaciones												
3310401	Vacaciones administrativo												
3310402	Vacaciones produccion												
33105	Servicios personales asoci. nomina-Horas extras	15.000.000					15.000.000						
3310501	Horas extras administrativo												
3310502	Horas extras produccion	15.000.000					15.000.000					15.000.000	
33106	Servicios personales asoci. nomina-Auxilio de transporte	3.334.376			728.096		4.062.472	4.062.116	4.062.116	4.062.116		15.000.000	
3310601	Auxilio de transporte administrativo	2.222.917			291.096		2.514.013	2.514.013	2.514.013	2.514.013		356	99,9
3310602	Auxilio de transporte produccion	1.111.459			437.000		1.548.459	1.548.103	1.548.103	1.548.103			10
33107	Servicios personales asoci. nomina-Prima de servicios	78.775.549					78.775.549	69.681.526	69.681.526	69.681.526		356	99,9
3310701	Prima de servicios administrativo	55.026.491					55.026.491	52.480.874	52.480.874	52.480.874		9.094.023	88,4
3310702	Prima de servicios produccion	23.749.058					23.749.058	17.200.652	17.200.652	17.200.652		2.545.617	95,3
33108	Servicios personales asoci. nomina-Prima vacaciones	40.595.988					40.595.988	40.595.988	40.595.988	40.595.988		6.548.406	72,4
3310801	Prima de vacaciones administrativo	28.357.210					28.357.210	28.357.210	28.357.210	28.357.210			10
3310802	Prima de vacaciones produccion	12.238.778					12.238.778	12.238.778	12.238.778	12.238.778			10
33109	Servicios personales asoci. nomina-Prima de navidad	79.540.751					79.540.751	74.557.018	74.557.018	74.557.018			10
3310901	Prima de navidad administrativo	55.561.002					55.561.002	50.577.269	50.577.269	50.577.269		4.983.733	93,7
3310902	Prima de navidad produccion	23.979.749					23.979.749	23.979.749	23.979.749	23.979.749			10
33110	Servicios personales asoci. nomina-Indemnizacion por vacaciones	9.012.054					9.012.054	9.012.054	9.012.054	9.012.054			10
3311001	Indemnizacion por vacaciones administrativo	9.012.054					9.012.054	9.012.054	9.012.054	9.012.054			10
3311002	Indemnizacion por vacaciones produccion												
33111	Servicios personales indirectos- Honorarios	98.000.815					98.000.815	90.600.000	90.600.000	90.600.000		7.400.815	92,4
3311101	Honorarios administrativos	48.000.815					48.000.815	46.800.000	46.800.000	46.800.000		1.200.815	97,4
3311102	Honorarios de produccion	50.000.000					50.000.000	43.800.000	43.800.000	43.800.000		6.200.000	87,
33112	Servicios personales indirectos-remuneracion por servicios tecnic	170.000.000					170.000.000	152.791.848	151.963.732	150.963.732	1.000.000	17.208.152	89,8
3311201	Remuneracion por servicios tecnicos administrativo	75.000.000					75.000.000	60.121.848	59.293.732	58.293.732	1.000.000	14.878.152	80,1
3311202	Remuneracion por servicios tecnicos produccion	95.000.000					95.000.000	92.670.000	92.670.000	92.670.000		2.330.000	97,5
33113	personal supernumerario												
33114	Contribuciones inherentes a la nomina-Sector privado	150.787.077					150.787.077	115.157.568	115.157.568	99.083.156	16.074.412	35.629.509	76,3
3311401	Sector privado administrativo	99.371.907					99.371.907	63.921.471	63.921.471	54.113.800	9.807.671	35.450.436	64,3
331140101	Aportes salud administrativo privado	11.149.532					11.149.532	11.115.300	11.115.300	11.115.300		34.232	99,6
331140102	Aportes pension administrativo privado	59.121.175					59.121.175	39.396.900	39.396.900	31.014.500	8.382.400	19.724.275	66,6
331140103	Caja de compensacion administrativo	29.101.200					29.101.200	13.409.271	13.409.271	11.984.000	1.425.271	15.691.929	46,0
3311402	Sector privado produccion	51.415.170					51.415.170	51.236.097	51.236.097	44.969.356	6.266.741	179.073	99,6
331140201	Aportes salud produccion-privado	12.559.629					12.559.629	12.380.556	12.380.556	11.134.756	1.245.800		
331140202	Aportes pensiones produccion- privado	26.295.912					26.295.912	26.295.912	26.295.912	22.256.100	4.039.812	179.073	98,5
331140203	Caja de compensacion produccion	12.559.629					12.559.629	12.559.629	12.559.629	11.578.500	981.129		
33115	Contribuciones inherentes a la nomina - Sector publico	76.643.416					76.643.416	73.894.832	73.894.832	72.702.144	1.192.688	2.748.584	96,4
3311501	Sector publico administrativo- Publico	42.946.090					42.946.090	40.662.444	40.662.444	40.071.844	590.600	2.283.646	94,6
331150101	Aportes salud administrativo -Publico	9.100.000					9.100.000	9.100.000	9.100.000	9.100.000			
331150102	Aportes pensiones administrativo- Publico	25.874.000					25.874.000	25.141.500	25.141.500	25.141.500		732.500	97,1
331150103	Riesgos profesionales administrativo-Publico	5.564.346					5.564.346	4.013.200	4.013.200	3.422.600	590.600	1.551.146	72,1
331150104	ICBF administrativo	1.805.808					1.805.808	1.805.808	1.805.808	1.805.808			10
331150105	SENA administrativo	300.968					300.968	300.968	300.968	300.968			10
331150106	Institutos tecnicos Administrativo												
331150107	ESAP Administrativo	300.968					300.968	300.968	300.968	300.968			10
3311502	Sector publico produccion	33.697.326					33.697.326	33.232.388	33.232.388	32.630.300	602.088	464.938	98,6
331150201	Aportes salud produccion- Publico	5.552.000					5.552.000	5.444.300	5.444.300	5.444.300		107.700	98,0
331150202	Aportes pension produccion-Publico	25.954.000					25.954.000	25.606.688	25.606.688	25.004.600	602.088	347.312	98,6
331150203	Riesgos profesionales produccion-Publico	2.191.326					2.191.326	2.181.400	2.181.400	2.181.400		9.926	99,5
331150204	ICBF produccion												
331150205	SENA produccion												
331150206	Institutos tecnicos produccion												
331150207	Esap produccion												
33116	SUBSIDIO DE ALIMENTACION	5.357.180					5.357.180	6.112.180	6.112.180	6.112.180			
3311601	Subsidio de alimentacion administrativo	3.061.246					3.061.246	3.533.246	3.533.246	3.533.246		1	10
3311602	Subsidio de alimentacion produccion	2.295.934					2.295.934	2.578.934	2.578.934	2.578.934			10

PRCTICS EICE
ECUCION PRESUPUESTAL DE EGRESOS A DICIEMBRE 31 DE 2019
UBRO DESCRIPCION

UBRO	DESCRIPCION	APROPIA INI	MODIF ADICION	MODIF RED	ON	TRANS CREDITO	TRANS C CREDITO	APROPIA FINAL	CG	OMISOS ACU	OBLIGACIONES ACU	PAGOS ACU	PENDIENTE PAGO	FALTA EJECUTAR
232	GASTOS GENERALES	\$ 781.824.030	\$ -	\$ -	-	\$ 95.000.000	\$ 1.483.096	\$ 875.340.934		\$ 242.701.540	\$ 242.701.540	\$ 231.497.033	\$ 11.204.507	\$ 632.639.394 27,7
33201	Impuestos y contribuciones	\$ 334.157.679	\$ -	\$ -	-	\$ -	\$ -	\$ 334.157.679		\$ -	\$ -	\$ -	\$ -	\$ 334.157.679
3320101	Impuesto de industria y comercio	\$ 145.000.000	\$ -	\$ -	-	\$ -	\$ -	\$ 145.000.000		\$ -	\$ -	\$ -	\$ -	\$ 145.000.000
3320102	Impuesto de vehiculo automotor	\$ 5.000.000	\$ -	\$ -	-	\$ -	\$ -	\$ 5.000.000		\$ -	\$ -	\$ -	\$ -	\$ 5.000.000
3320103	Gravamen a los movimientos financieros	\$ 11.000.000	\$ -	\$ -	-	\$ -	\$ -	\$ 11.000.000		\$ -	\$ -	\$ -	\$ -	\$ 11.000.000
3320104	Otros impuestos y contribuciones	\$ 24.857.679	\$ -	\$ -	-	\$ -	\$ -	\$ 24.857.679		\$ -	\$ -	\$ -	\$ -	\$ 24.857.679
3320105	Impuesto de renta y complementarios	\$ 148.300.000	\$ -	\$ -	-	\$ -	\$ -	\$ 148.300.000		\$ -	\$ -	\$ -	\$ -	\$ 148.300.000
33203	Adquisicion de bienes y servicios - Compra de equipo	\$ 119.849.320	\$ -	\$ -	-	\$ -	\$ 1.483.096	\$ 118.366.224		\$ -	\$ -	\$ -	\$ -	\$ 118.366.224
3320301	Compra de equipo	\$ 68.174.975	\$ -	\$ -	-	\$ -	\$ 1.483.096	\$ 66.691.879		\$ -	\$ -	\$ -	\$ -	\$ 66.691.879
3320302	Muebles y enseres	\$ 51.674.345	\$ -	\$ -	-	\$ -	\$ -	\$ 51.674.345		\$ -	\$ -	\$ -	\$ -	\$ 51.674.345
3320401	Arrendamientos inmuebles	\$ 2.498.970	\$ -	\$ -	-	\$ -	\$ -	\$ 2.498.970		\$ -	\$ -	\$ -	\$ -	\$ 2.498.970
33206	Adquisicion de bienes y servicios - Materiales y suministros	\$ 89.635.107	\$ -	\$ -	-	\$ -	\$ -	\$ 89.635.107		\$ 26.031.341	\$ 26.031.341	\$ 22.649.057	\$ 3.382.284	\$ 63.603.766 29,0
3320601	Adquisicion de bienes y servicios - Materiales y suministros	\$ 65.635.107	\$ -	\$ -	-	\$ -	\$ -	\$ 65.635.107		\$ 26.031.341	\$ 26.031.341	\$ 22.649.057	\$ 3.382.284	\$ 39.603.766 39,6
3320602	Caja Menor	\$ 24.000.000	\$ -	\$ -	-	\$ -	\$ -	\$ 24.000.000		\$ -	\$ -	\$ -	\$ -	\$ 24.000.000
33207	Adquisicion de bienes y servicios - Mantenimiento	\$ 60.089.890	\$ -	\$ -	-	\$ -	\$ -	\$ 60.089.890		\$ 45.206.350	\$ 45.206.350	\$ 37.834.350	\$ 7.372.000	\$ 14.883.540 75,2
3320701	Adquisicion de bienes y servicios - Mantenimiento administrativo	\$ 13.200.000	\$ -	\$ -	-	\$ -	\$ -	\$ 13.200.000		\$ 13.142.396	\$ 13.142.396	\$ 13.142.396	\$ -	\$ 57.604 99,5
3320702	Adquisicion de bienes y servicios - Mantenimiento produccion	\$ 46.889.890	\$ -	\$ -	-	\$ -	\$ -	\$ 46.889.890		\$ 32.063.954	\$ 32.063.954	\$ 24.691.954	\$ 7.372.000	\$ 14.825.936 68,3
33208	Adquisicion de bienes y servicios - Comunicaciones y transporte	\$ 16.000.000	\$ -	\$ -	-	\$ -	\$ -	\$ 16.000.000		\$ -	\$ -	\$ -	\$ -	\$ 16.000.000
3320801	Comunicaciones y transporte administrativo	\$ 10.000.000	\$ -	\$ -	-	\$ -	\$ -	\$ 10.000.000		\$ -	\$ -	\$ -	\$ -	\$ 10.000.000
3320802	Comunicaciones y transportes produccion	\$ 6.000.000	\$ -	\$ -	-	\$ -	\$ -	\$ 6.000.000		\$ -	\$ -	\$ -	\$ -	\$ 6.000.000
33209	Adquisicion de bienes y servicios - Impresos y publicaciones	\$ 4.274.892	\$ -	\$ -	-	\$ -	\$ -	\$ 4.274.892		\$ -	\$ -	\$ -	\$ -	\$ 4.274.892
3320901	Impresos y publicaciones	\$ 4.274.892	\$ -	\$ -	-	\$ -	\$ -	\$ 4.274.892		\$ -	\$ -	\$ -	\$ -	\$ 4.274.892
33210	Adquisicion de bienes y servicios - Servicios publicos	\$ 14.584.890	\$ -	\$ -	-	\$ -	\$ -	\$ 14.584.890		\$ 9.502.019	\$ 9.502.019	\$ 9.502.019	\$ -	\$ 5.082.871 65,1
3321001	Servicios publicos administrativo	\$ 7.138.281	\$ -	\$ -	-	\$ -	\$ -	\$ 7.138.281		\$ 6.696.361	\$ 6.696.361	\$ 6.696.361	\$ -	\$ 441.920 93,8
3321002	Servicios publicos produccion	\$ 7.446.609	\$ -	\$ -	-	\$ -	\$ -	\$ 7.446.609		\$ 2.805.658	\$ 2.805.658	\$ 2.805.658	\$ -	\$ 4.640.951 37,6
33211	Adquisicion de bienes y servicios - Seguros	\$ 33.019.000	\$ -	\$ -	-	\$ 70.000.000	\$ -	\$ 103.019.000		\$ 98.195.654	\$ 98.195.654	\$ 98.195.654	\$ -	\$ 4.823.346 95,3
3321101	Seguro administrativo	\$ 10.918.000	\$ -	\$ -	-	\$ -	\$ -	\$ 10.918.000		\$ 10.918.000	\$ 10.918.000	\$ 10.918.000	\$ -	\$ - 10
3321102	Seguro produccion	\$ 22.101.000	\$ -	\$ -	-	\$ 70.000.000	\$ -	\$ 92.101.000		\$ 87.277.654	\$ 87.277.654	\$ 87.277.654	\$ -	\$ 4.823.346 94,7
33213	Adquisicion de bienes y servicios - Viaticos y gastos de viaje	\$ 4.500.000	\$ -	\$ -	-	\$ -	\$ -	\$ 4.500.000		\$ 2.716.426	\$ 2.716.426	\$ 2.716.426	\$ -	\$ 1.783.574 60,3
3321301	Viaticos y gastos de viaje	\$ 4.500.000	\$ -	\$ -	-	\$ -	\$ -	\$ 4.500.000		\$ 2.716.426	\$ 2.716.426	\$ 2.716.426	\$ -	\$ 1.783.574 60,3
33223	Adquisicion de bienes y servicios - Capacitacion, bienestar social	\$ 60.349.660	\$ -	\$ -	-	\$ -	\$ -	\$ 60.349.660		\$ 12.784.073	\$ 12.784.073	\$ 12.333.850	\$ 450.223	\$ 47.565.587 21,1
3322301	Capacitacion, Bienestar social y estmulos administrativo	\$ 10.358.000	\$ -	\$ -	-	\$ -	\$ -	\$ 10.358.000		\$ 10.329.250	\$ 10.329.250	\$ 10.329.250	\$ -	\$ 28.750 99,7
3322302	Capacitacion, Bienestar social y estmulos produccion	\$ 10.506.000	\$ -	\$ -	-	\$ -	\$ -	\$ 10.506.000		\$ 2.454.823	\$ 2.454.823	\$ 2.004.600	\$ 450.223	\$ 8.051.177 23,3
3322303	Capacitacion administrativo	\$ 18.245.000	\$ -	\$ -	-	\$ -	\$ -	\$ 18.245.000		\$ -	\$ -	\$ -	\$ -	\$ 18.245.000
3322304	Capacitacion produccion	\$ 21.240.660	\$ -	\$ -	-	\$ -	\$ -	\$ 21.240.660		\$ -	\$ -	\$ -	\$ -	\$ 21.240.660
33291	Otros gastos por adquisicion de servicios	\$ 42.864.622	\$ -	\$ -	-	\$ -	\$ -	\$ 42.864.622		\$ 48.265.677	\$ 48.265.677	\$ 48.265.677	\$ -	\$ 19.598.945 71,1
3329102	Cuota de fiscalizacion	\$ 35.623.000	\$ -	\$ -	-	\$ 25.000.000	\$ -	\$ 60.623.000		\$ 43.542.067	\$ 43.542.067	\$ 43.542.067	\$ -	\$ 17.080.933 71,8
3329103	Otros gastos	\$ 7.241.622	\$ -	\$ -	-	\$ -	\$ -	\$ 7.241.622		\$ 4.723.610	\$ 4.723.610	\$ 4.723.610	\$ -	\$ 2.518.012 65,2
3329104	Gastos financieros	\$ -	\$ -	\$ -	-	\$ -	\$ -	\$ -		\$ -	\$ -	\$ -	\$ -	\$ -
334	TRANSFERENCIAS CORRIENTES	\$ 6.978.385.513	\$ -	\$ -	-	\$ -	\$ -	\$ 6.978.385.513		\$ -	\$ -	\$ -	\$ -	\$ -
33410	Transferencias de prevision social por pensiones y jubilacion	\$ 140.000.000	\$ -	\$ -	-	\$ 60.515.616	\$ 4.921.716.155	\$ 2.117.184.974		\$ 354.178.554	\$ 354.178.554	\$ 234.743.950	\$ 119.434.604	\$ 1.763.006.420 16,7
3341001	Pensiones y jubilaciones	\$ 140.000.000	\$ -	\$ -	-	\$ -	\$ 70.000.000	\$ 70.000.000		\$ 60.000.000	\$ 60.000.000	\$ 60.000.000	\$ -	\$ 10.000.000 85,7
33411	Transferencias de prevision social por cesantias	\$ 89.716.885	\$ -	\$ -	-	\$ 60.515.616	\$ 925.000.000	\$ 70.000.000		\$ 60.000.000	\$ 60.000.000	\$ 60.000.000	\$ -	\$ 10.000.000 85,7
3341101	Cesantias anualizadas	\$ 76.036.135	\$ -	\$ -	-	\$ -	\$ 10.515.616	\$ 139.716.885		\$ 130.431.409	\$ 130.431.409	\$ 49.377.771	\$ 81.053.638	\$ 9.285.476 93,3
3341102	Cesantias retroactivas	\$ 10.515.616	\$ -	\$ -	-	\$ -	\$ -	\$ 136.551.751		\$ 130.431.409	\$ 130.431.409	\$ 49.377.771	\$ 81.053.638	\$ 6.120.342 95,5
3341103	Fondo nacional del ahorro	\$ 3.165.134	\$ -	\$ -	-	\$ -	\$ -	\$ -		\$ -	\$ -	\$ -	\$ -	\$ -
33412	Transferencias de prevision social por bonos pensionales	\$ 237.807.330	\$ -	\$ -	-	\$ -	\$ -	\$ 3.165.134		\$ -	\$ -	\$ -	\$ -	\$ 3.165.134
3341201	Bonos pensionales	\$ 237.807.330	\$ -	\$ -	-	\$ -	\$ 50.000.000	\$ 187.807.330		\$ 136.985.847	\$ 136.985.847	\$ 104.797.371	\$ 32.188.476	\$ 50.821.483 72,9
33413	Intereses a las cesantias	\$ 10.861.298	\$ -	\$ -	-	\$ -	\$ 50.000.000	\$ 187.807.330		\$ 136.985.847	\$ 136.985.847	\$ 104.797.371	\$ 32.188.476	\$ 50.821.483 72,9
3341301	Intereses a las cesantias	\$ 10.861.298	\$ -	\$ -	-	\$ -	\$ -	\$ 10.861.298		\$ 10.861.298	\$ 10.861.298	\$ 4.668.808	\$ 6.192.490	\$ - 10
33414	CUENTAS POR PAGAR VIGENCIAS ANTERIORES	\$ 6.500.000.000	\$ -	\$ -	-	\$ -	\$ -	\$ 10.861.298		\$ 10.861.298	\$ 10.861.298	\$ 4.668.808	\$ 6.192.490	\$ - 10
3341401	Cuentas por pagar	\$ 6.500.000.000	\$ -	\$ -	-	\$ -	\$ 4.791.200.539	\$ 1.708.799.461		\$ 15.900.000	\$ 15.900.000	\$ 15.900.000	\$ -	\$ 1.692.899.461 0,9
336	GASTOS DE COMERCIALIZACION Y PRODUCCION	\$ 14.643.145.000	\$ 23.284.627.791	\$ -	-	\$ 6.191.200.539	\$ 4.791.200.539	\$ 1.708.799.461		\$ 15.900.000	\$ 15.900.000	\$ 15.900.000	\$ -	\$ 1.692.899.461 0,9
33602	Gastos de Comercializacion	\$ 13.299.768.000	\$ 23.284.627.791	\$ -	-	\$ 5.691.200.539	\$ 925.000.000	\$ 43.193.973.330		\$ 37.140.693.344	\$ 37.141.521.459	\$ 30.796.987.396	\$ 5.748.056.472	\$ 2.552.928.549 94,0
3360201	Gastos de Promocion y Ventas	\$ -	\$ -	\$ -	-	\$ -	\$ -	\$ 42.250.596.330		\$ 36.529.718.560	\$ 36.536.617.719	\$ 30.334.974.872	\$ 5.748.056.472	\$ 5.770.877.770 94,7
3360202	Gastos de comercializacion, operacion y ventas - comisiones	\$ 13.299.768.000	\$ 23.284.627.791	\$ -	-	\$ 5.691.200.539	\$ 25.000.000	\$ 42.250.596.330		\$ 36.529.718.560	\$ 36.536.617.719	\$ 30.334.974.872	\$ 5.605.165.265	\$ 5.720.877.770 94,7
33603	Gastos de produccion industrial	\$ 1.343.377.000	\$ -	\$ -	-	\$ -	\$ -	\$ 943.377.000		\$ 610.974.784	\$ 604.903.740	\$ 462.012.524	\$ 142.891.216	\$ 332.402.216 64,7
3360301	Materia prima	\$ 1.327.000.000	\$ -	\$ -	-	\$ -	\$ -	\$ 927.000.000		\$ 602.254.527	\$ 596.183.483	\$ 453.292.267	\$ 142.891.216	\$ 324.745.473 64,9
3360302	Mantenimiento maquina y equipo	\$ 16.377.000	\$ -	\$ -	-	\$ -	\$ -	\$ 16.377.000		\$ 8.720.257	\$ 8.720.257	\$ 8.720.257	\$ -	\$ 7.656.743 53,2
33604	Otros gastos de produccion industrial	\$ -	\$ -	\$ -	-	\$ -	\$ -	\$ -		\$ -	\$ -	\$ -	\$ -	\$ -
3360401	Otros gastos de produccion	\$ -	\$ -	\$ -	-	\$ -	\$ -	\$ -		\$ -	\$ -	\$ -	\$ -	\$ -


Fernando Cespedes Martinez
Gerente General


Jairo García Londoño
Sub Gerente Adiministrativo y Financiero